

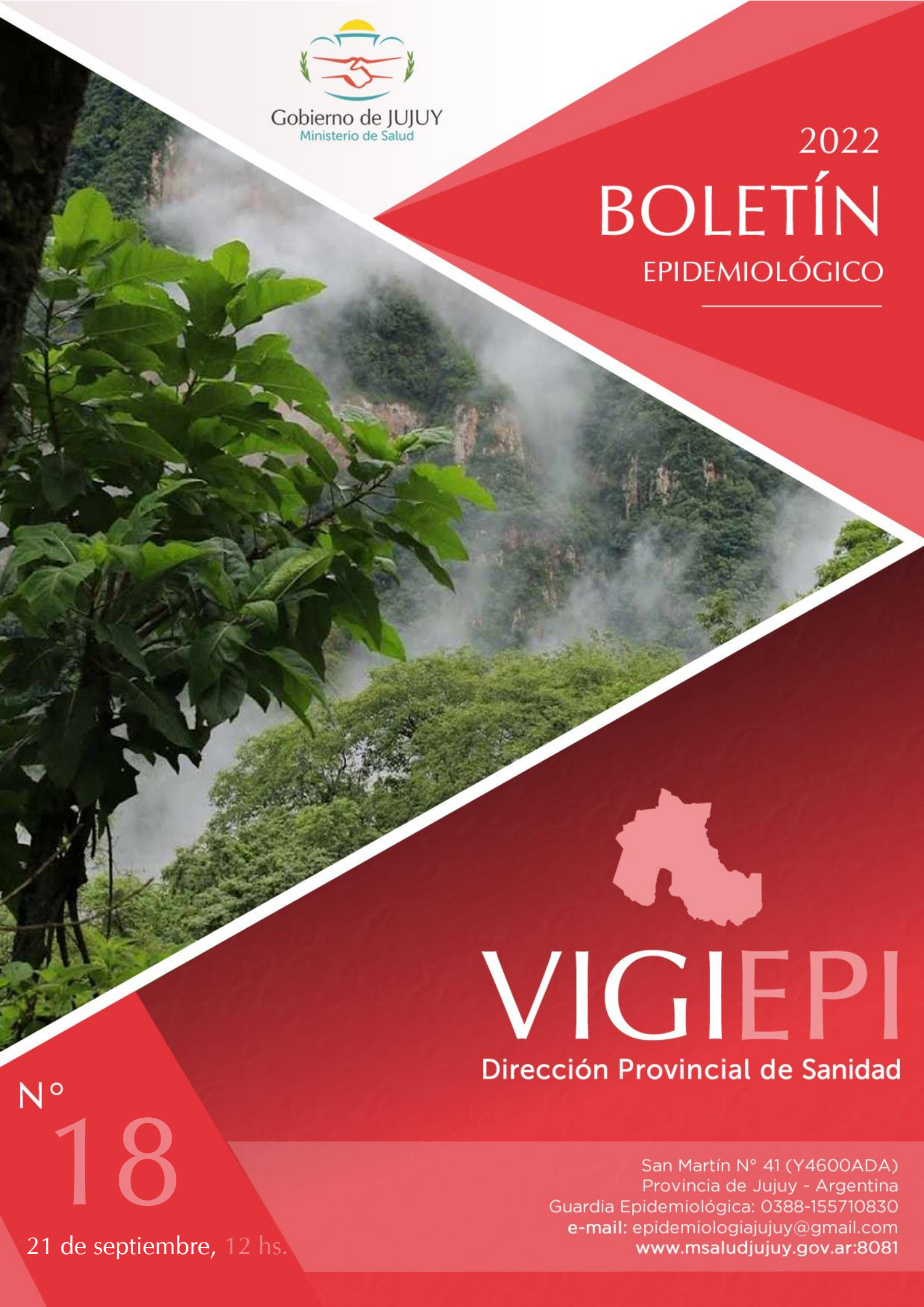


Gobierno de JUJUY  
Ministerio de Salud

2022

# BOLETÍN

## EPIDEMIOLÓGICO



# VIGIEPI

Dirección Provincial de Sanidad

Nº  
**18**

21 de septiembre, 12 hs.

San Martín Nº 41 (Y4600ADA)  
Provincia de Jujuy - Argentina  
Guardia Epidemiológica: 0388-155710830  
e-mail: [epidemiologiajujuy@gmail.com](mailto:epidemiologiajujuy@gmail.com)  
[www.msaludjujuy.gov.ar:8081](http://www.msaludjujuy.gov.ar:8081)

# AUTORIDADES

Ministro de Salud  
**Dr. Antonio Buljubasich**

Directora Provincial de Sanidad  
**Dra. Fabiana Vaca**

# EQUIPO DE TRABAJO

**Dra. Silvina Sadir**

**Dra. Beatriz Resina**

**Dra. Natalia Riveros Matas**

**Dra. Claudia Mónica Maza Díaz**

**Cintia Silvana Rodríguez**

**Lic. Estela María Román**

**Ariel Rolando Cruz**

**Juan Pablo Patagua**

**Silvia Soledad Alvarado**

**Belén Mariela Janco**

**Christian Ricardo Alanez**

**Mariano Agustín Guzman**

**José Nicolás Cruz**

# INDICE

INTRODUCCIÓN.....	Pág. 4
I. VIGILANCIA INFECCIONES RESPIRATORIAS AGUDAS (IRAs).....	Pág. 5
II.1. VIGILANCIA DE COVID-19.....	Pág. 6
II.2. VIGILANCIA DE ETI, NEUMONÍA Y BRONQUIOLITIS.....	Pág. 9
II.3. VIGILANCIA DE VIRUS RESPIRATORIOS.....	Pág. 11
II. VIGILANCIA DE DENGUE.....	Pág. 13
III. VIGILANCIA DE VIRUELA SÍMICA.....	Pág.17
GLOSARIO .....	Pág. 24



## BOLETIN SEMANAL DE EVENTOS PRIORIZADOS

### INTRODUCCIÓN

La Dirección Provincial de Sanidad trabaja, desde una mirada poblacional, en la gestión y análisis de datos epidemiológicos; en la Vigilancia y control de los eventos de notificación obligatoria; en la investigación de diferentes problemáticas; en la capacitación general y en el desarrollo de informes sistemáticos para la caracterización de la situación y la retroalimentación de los datos a quienes los producen.

Los cambios en el perfil de salud de la población se relacionan indudablemente con las transformaciones que se operan en forma continua en las distintas áreas: económica, ambiental, social, demográfica y política. Para comprender todos estos cambios y sus efectos, es necesaria la utilización de la epidemiología de manera tal que permita la instrumentación de programas y políticas de salud que esa comunidad requiere.

El *Boletín Epidemiológico VIGI-EPI* tiene como objetivo general presentar la información epidemiológica sistematizada proveniente del *Sistema Nacional de Vigilancia de la Salud (SNVS)* con periodicidad quincenal. Se trata de un producto completamente dinámico que pretende cumplir con varios objetivos, entre ellos, devolver consolidada y sistematizada, la información vertida por los servicios a través de los diferentes sistemas de información, y junto con la retroalimentación del sistema, dar cuenta de la situación epidemiológica actual.


**Recuerde:** Según la ley 15.465 Ud. está obligado a realizar la notificación de casos sospechosos de los eventos incluidos en el Sistema Nacional de Vigilancia de la Salud (SNVS 2.0) - Eventos de Notificación Obligatoria (ENO).

Toda la información incluida en este boletín es parcial, dinámica y sujeta a modificaciones.



Vigilancia de

# IRAs





## I. INFECCIONES RESPIRATORIAS AGUDAS (IRAs)

A partir de abril de 2022 en Argentina se implementa una Estrategia de vigilancia epidemiológica integral de las infecciones respiratorias agudas con el objetivo de monitorear la frecuencia y distribución de agentes etiológicos involucrados, entre los mismos SARS-CoV-2, influenza, VSR y otros virus respiratorios, así como caracterizar la enfermedad respiratoria en cuanto a gravedad e impacto en la población.

En el presente informe se desarrolla el análisis del comportamiento de los Eventos de Notificación Obligatoria en la provincia, ligados a la vigilancia de las infecciones respiratorias agudas: Enfermedad Tipo Influenza (ETI), Neumonía, Bronquiolitis en menores de 2 años, COVID-19, y otros virus respiratorios.

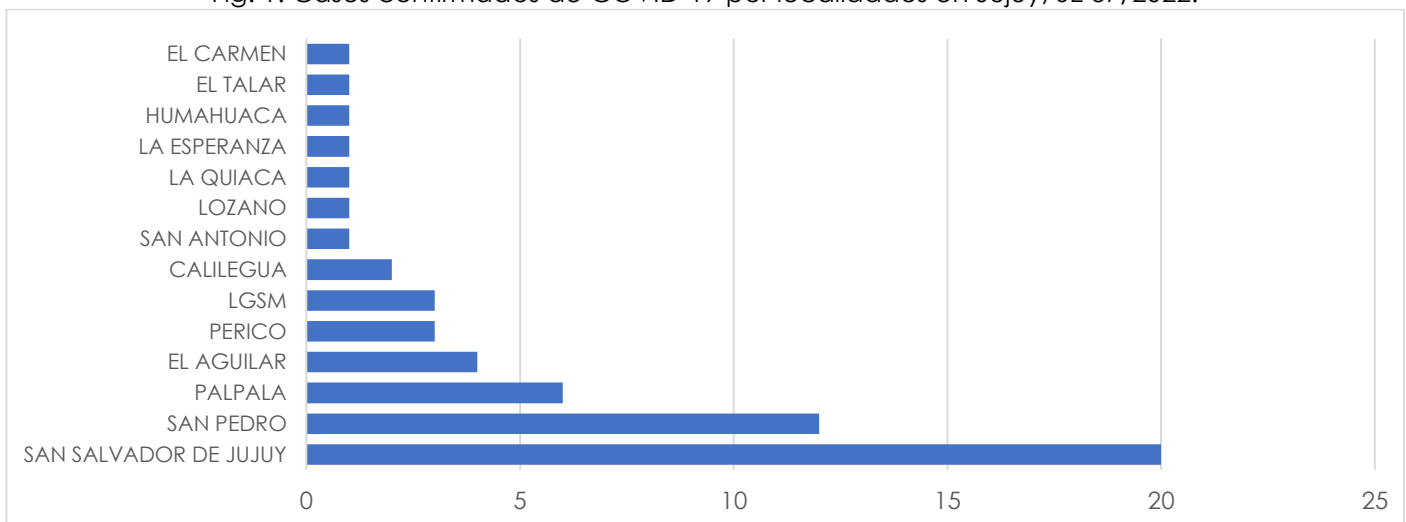
### I.1. VIGILANCIA DE COVID-19

#### SITUACIÓN PROVINCIAL

Siguiendo con la vigilancia epidemiológica clínica y por laboratorio de los pacientes con sospecha de COVID-19 en la provincia de Jujuy, en el siguiente cuadro se presenta la situación epidemiológica actual con las cantidades totales, y con las cantidades durante la SE/35 del año 2022.

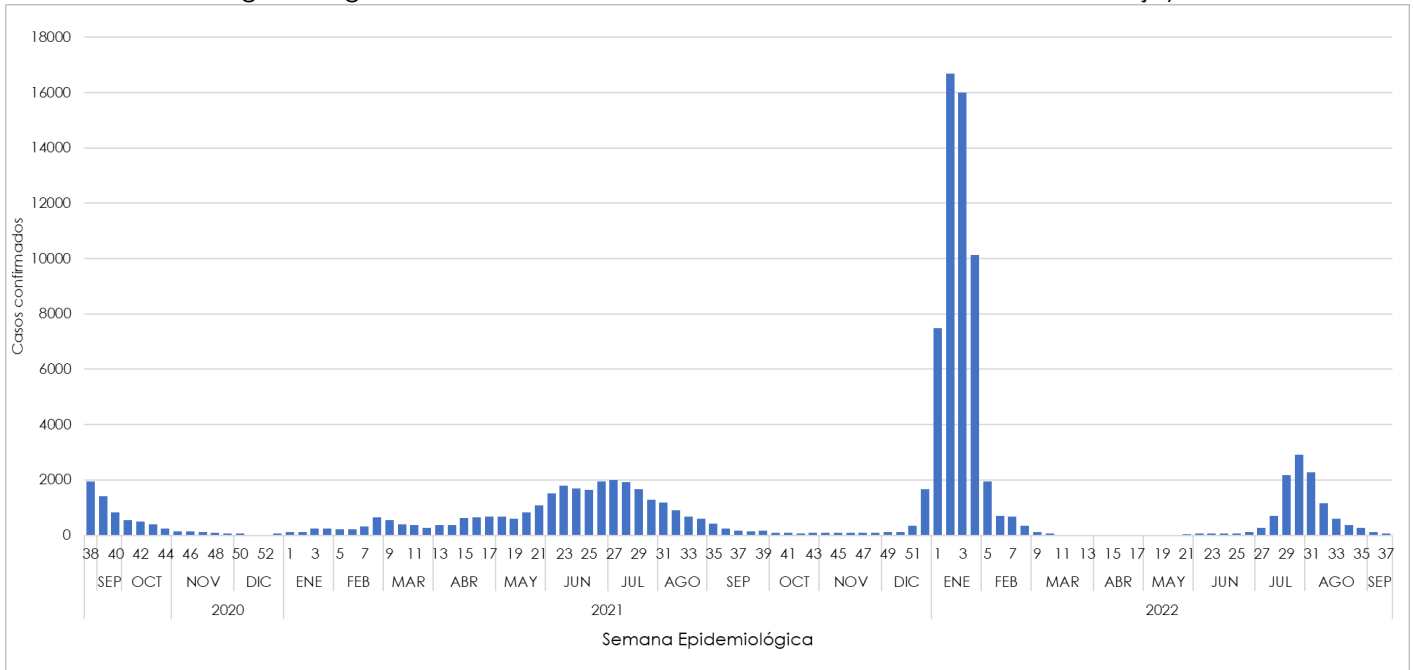


Fig. 1: Casos confirmados de COVID-19 por localidades en Jujuy, SE 37/2022.



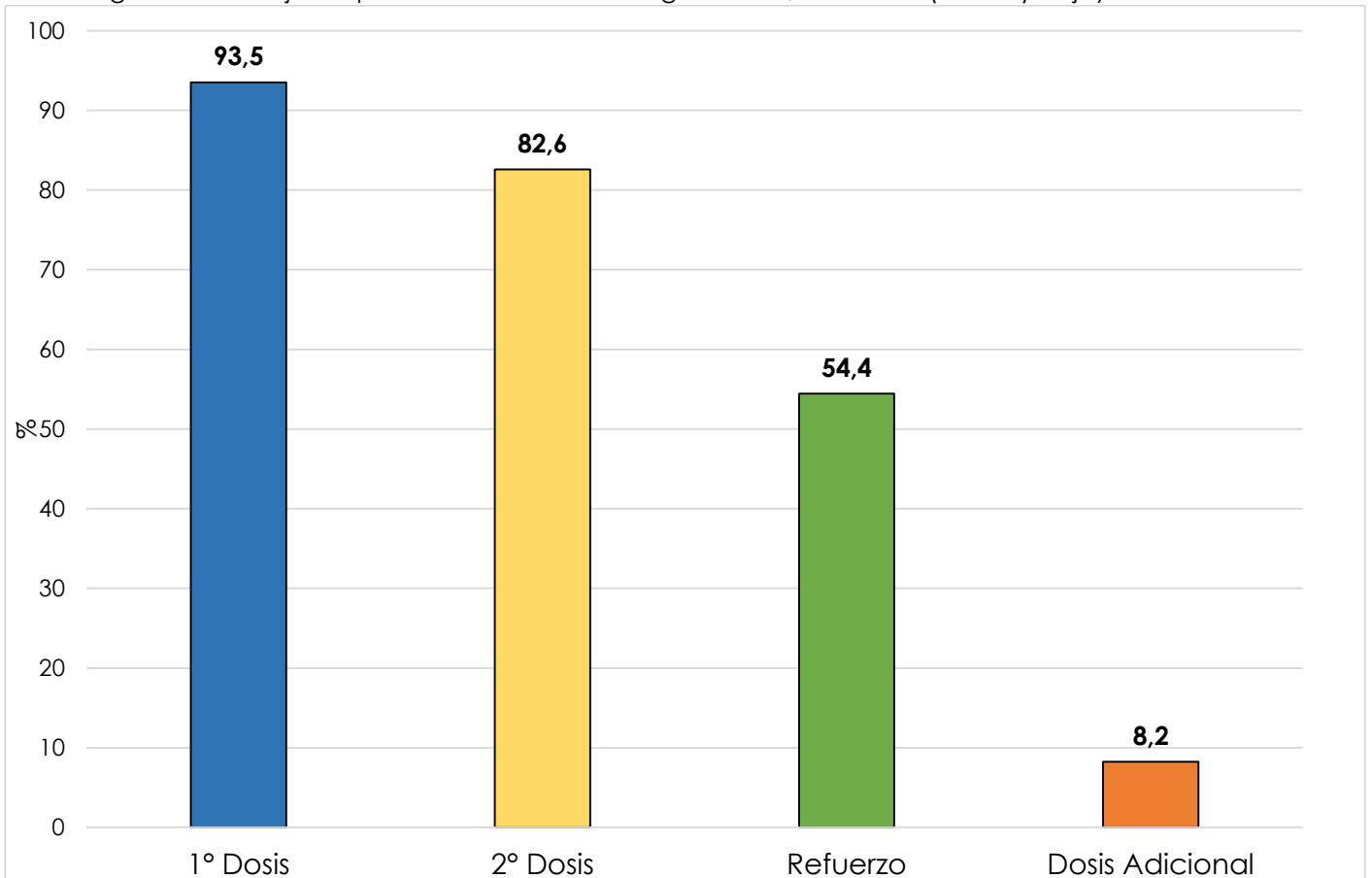
Fuente: Dirección Provincial de Sanidad en base a datos del SNVS2.0

Fig. 2: Progresión de Casos confirmados desde SE 38/2020 a 37/2022. Jujuy.



Fuente: Dirección Provincial de Sanidad en base a datos del SNVS2.0

Fig. 3: Porcentaje de población vacunada según dosis\*, al 19-9-22 (6:21hs.). Jujuy. n=1.790.511.

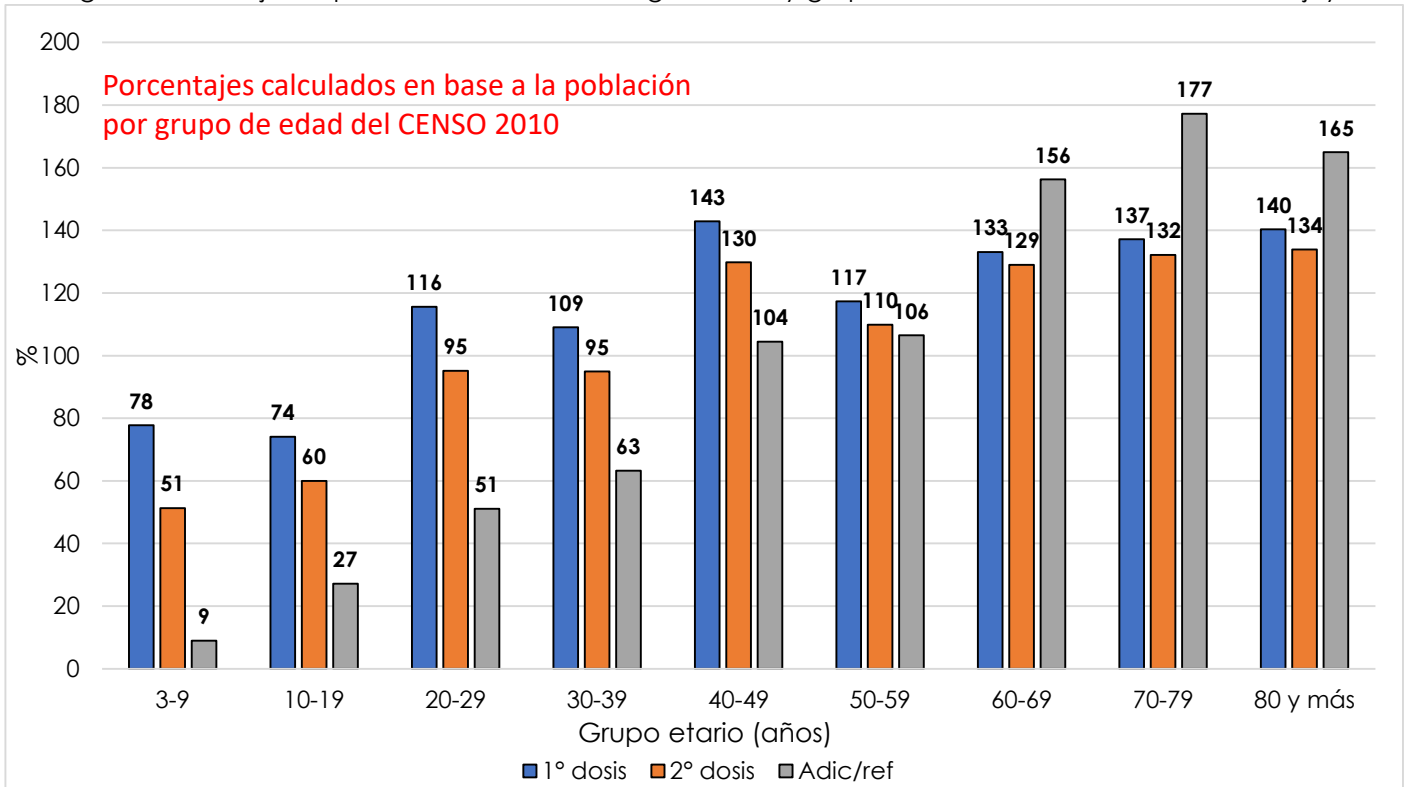


Fuente: Dirección Provincial de Sanidad en base a datos del SNVS2.0

\*Si bien se inició la aplicación de la vacuna Cansino (unidosis), a la fecha se colocaron un número pequeño de personas, por lo que no se incluyeron en los gráficos presentados en este informe.



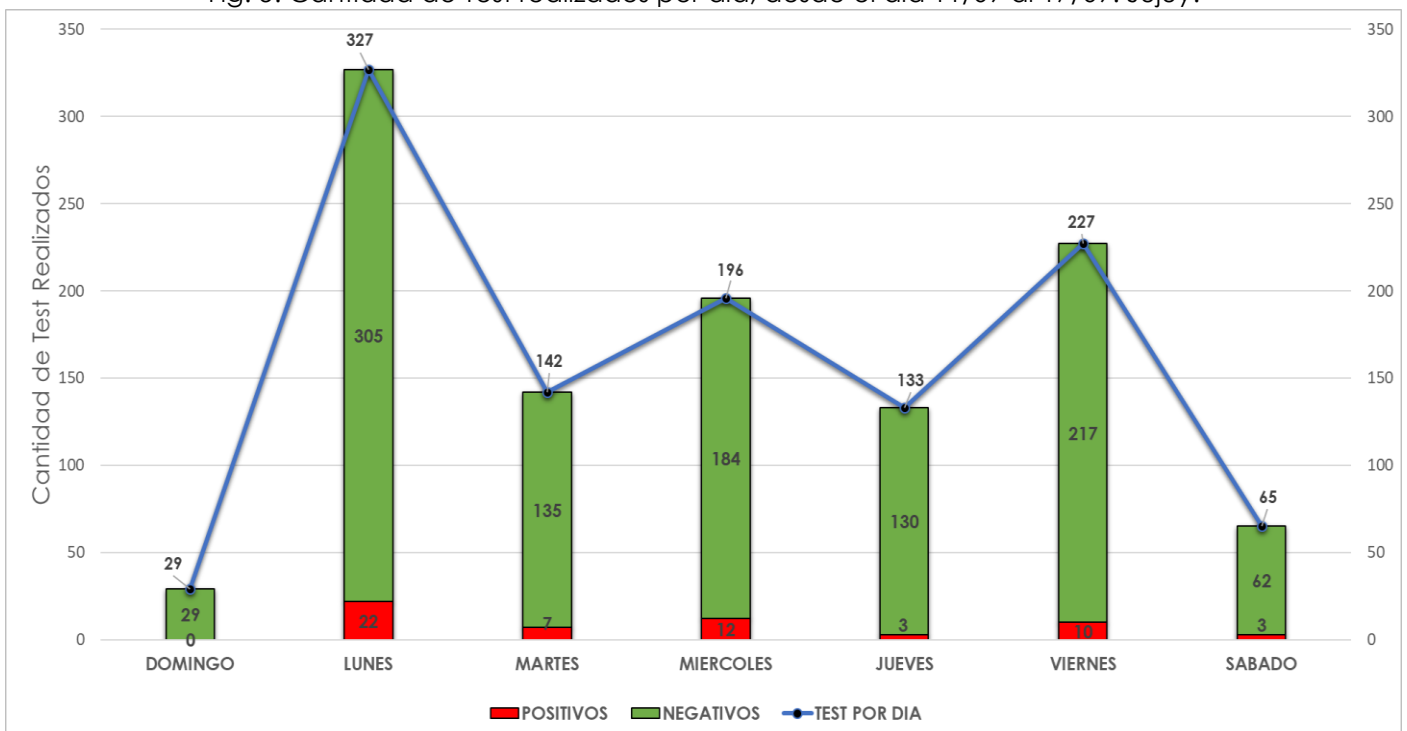
Fig. 4: Porcentaje de población vacunada según dosis\* y grupo de edad hasta la SE 37/2022. Jujuy.



Fuente: Dirección Provincial de Sanidad en base a datos del SNVS2.0

\*Si bien se inició la aplicación de la vacuna Cansino (unidosis), a la fecha se colocaron un número pequeño de personas, por lo que no se incluyeron en los gráficos presentados en este informe.

Fig. 5: Cantidad de Test realizados por día, desde el día 11/09 al 17/09. Jujuy.



Fuente: Dirección Provincial de Sanidad en base a datos del SNVS2.0

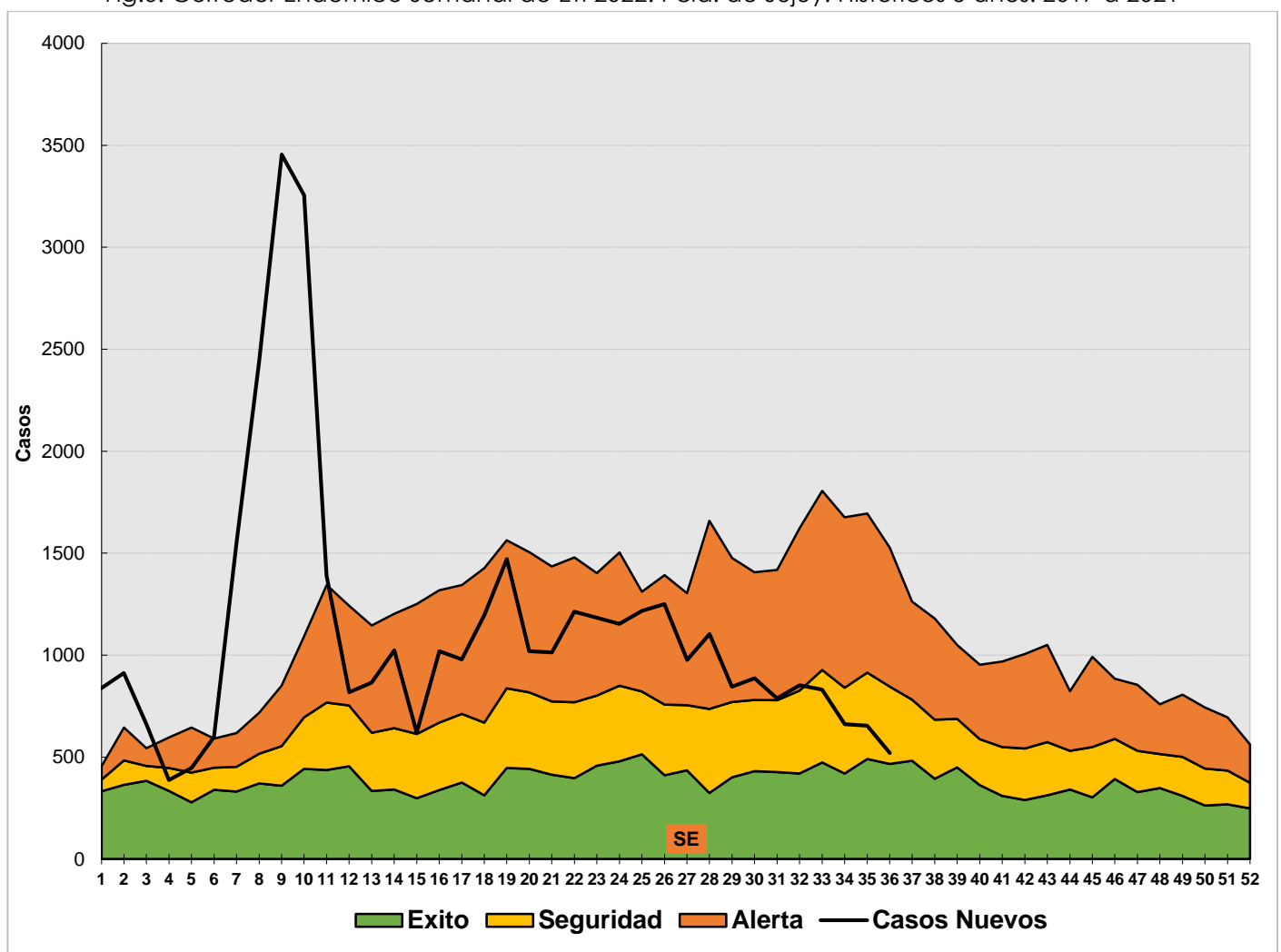


## I.2. VIGILANCIA DE ETI, NEUMONÍA Y BRONQUIOLITIS

La vigilancia epidemiológica de las IRAs resulta esencial para detectar precozmente el ascenso estacional de casos en cualquier época del año y lugar de la provincia; la identificación de los grupos poblacionales afectados; y la frecuencia, distribución y características de los agentes etiológicos involucrados.

La vigilancia de las infecciones respiratorias agudas en nuestra provincia incluye históricamente los eventos: Enfermedad Tipo Influenza, Bronquiolitis en menores de 2 años, Neumonía y los agentes virales bajo vigilancia, constituyen todos ellos Eventos de Notificación Obligatoria de conformidad con lo previsto por Ley 15.465.

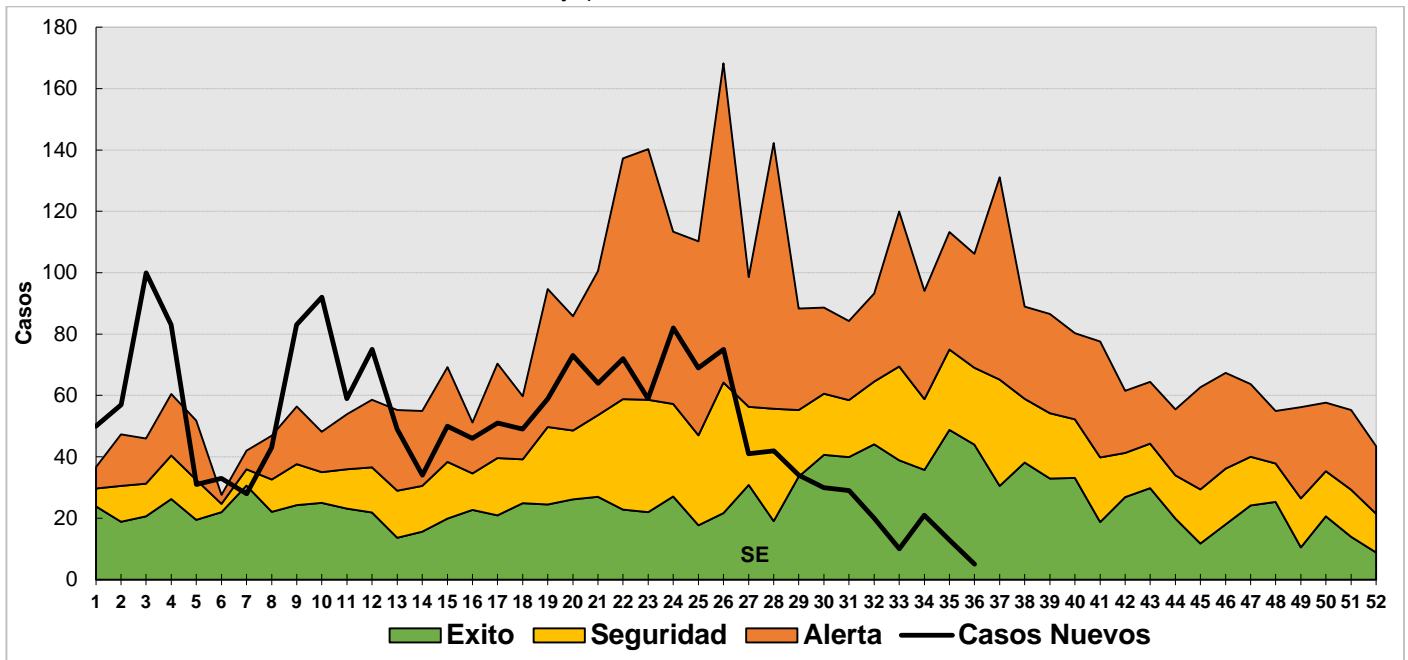
Fig.6: Corredor Endémico Semanal de ETI 2022. Pcia. de Jujuy. Históricos 5 años: 2017 a 2021



Fuente: Dirección Provincial de Sanidad en base a datos del SNVS2.0

El evento enfermedad tipo influenza, se encuentra en zona de brote desde el inicio del año, y en zona de alerta desde SE 12, hasta la fecha actual. Las notificaciones registradas corresponden a personas que consultan en forma ambulatoria, se activa la vigilancia epidemiológica, con la toma de muestras y la posterior determinación laboratorial del panel de virus respiratorios.

Fig.7: Corredor Endémico Semanal de NEUMONIA -AMBULATORIO E INTERNADOS - 2022  
Pcia. de Jujuy. Históricos 5 años: 2017 a 2021

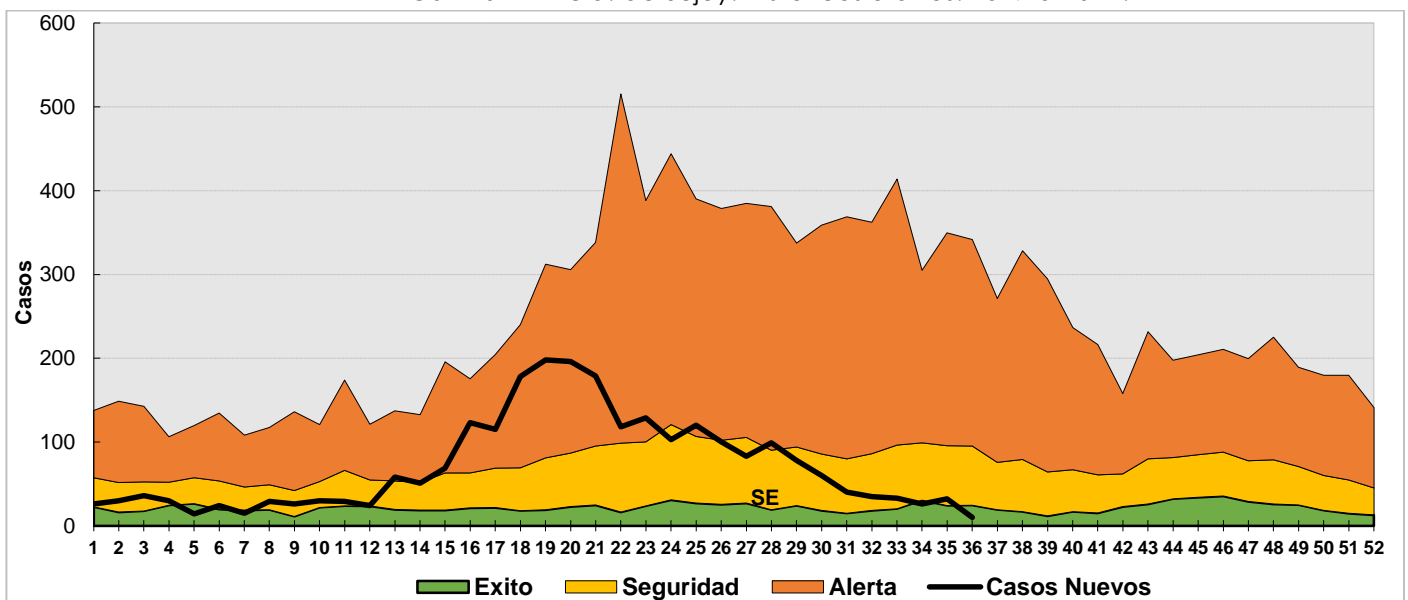


Fuente: Dirección Provincial de Sanidad en base a datos del SNVS2.0

Con respecto al número de notificaciones de neumonías en las primeras semanas del año, se observa un claro incremento de casos, permaneciendo en zona de brote, hasta SE 13.

Posteriormente la notificación de casos, paso a zona de alerta, hasta SE23. Actualmente el evento se encuentra en zona de exito.

Fig.8: Corredor Endémico Semanal de BRONQUIOLITIS en menores de 2 años - AMBULATORIOS E INTERNADOS - 2022 - Pcia. de Jujuy. Históricos 5 años: 2017 a 2021.



Fuente: Dirección Provincial de Sanidad en base a datos del SNVS2.0

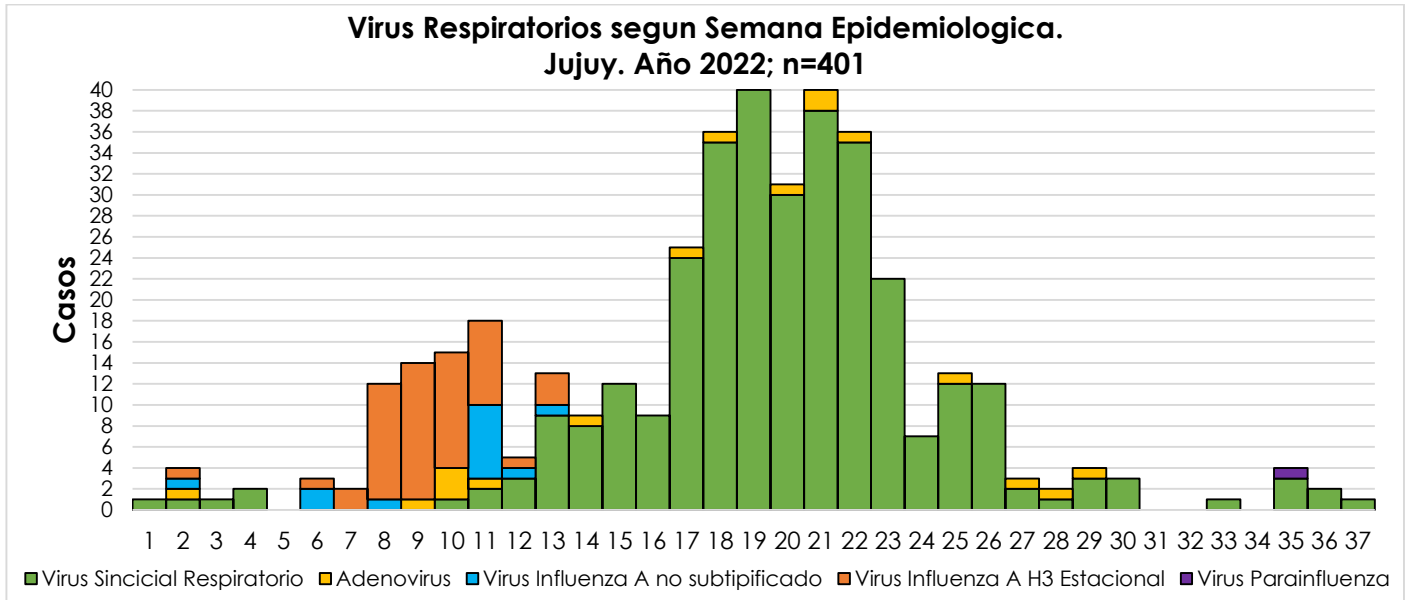
El evento bronquiolitis, en niños muestra en las últimas semanas, una notificación en zona de alerta, desde SE 13 A 23. Luego disminuya la carga de casos, por una debilidad en la oportunidad del dato.

El hospital pediátrico de referencia, recibe consultas, internaciones, de todos los hospitales de la provincia. Por eso la importancia de contar en ese hospital con la vigilancia intensificada de virus respiratorios agudos.

### I.3. VIGILANCIA DE VIRUS RESPIRATORIOS

Hasta SE 37, se han estudiado 1.331 muestras para virus respiratorios, manteniéndose con 401 casos positivos (porcentaje de positividad del 30,13%), considerando pacientes ambulatorios e internados de sector público.

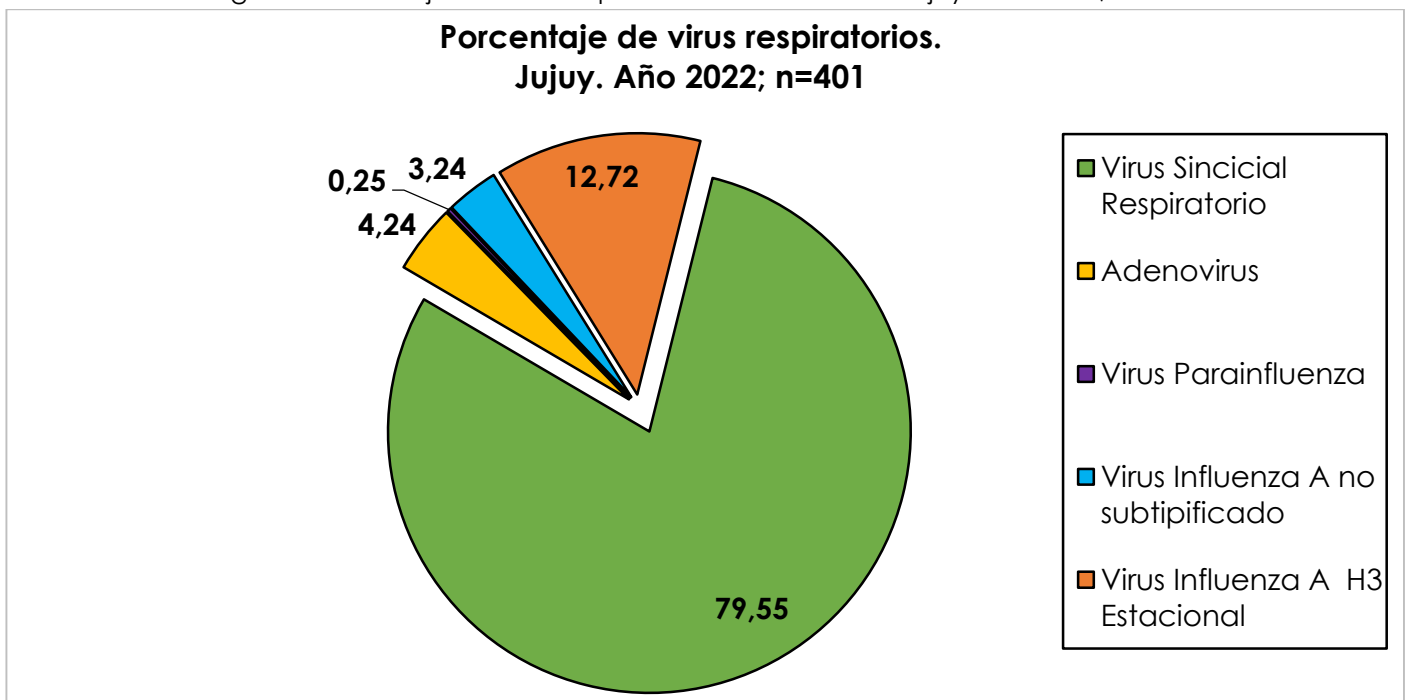
Fig. 9: Casos confirmados de Virus Respiratorios según Semana Epidemiológica. Jujuy. Año 2022; n=401.



Fuente: Dirección Provincial de Sanidad en base a datos del SNVS2.0

Del total de casos positivos, la mayor proporción corresponde al Virus Sincial Respiratorio (79,55%), seguido del Virus H3N2 (12,72%). Además se agrega 1 caso de Virus Parainfluenza en SE 35.

Fig. 10: Porcentaje de virus respiratorios confirmados. Jujuy. Año 2022; n=401.



Fuente: Dirección Provincial de Sanidad en base a datos del SNVS2.0

**Recomendaciones:**

- Realizar vigilancia intensificada de febriles y enfermedad respiratoria, incluyendo magnitud, gravedad y virus circulantes.
- Vacunación a población objetivo.
- Manejo clínico adecuado de pacientes según normas.
- Implementación de medidas de control de infecciones en los servicios de atención de salud.
- Comunicación a la población sobre las medidas de prevención.
- Realizar Notificación oportuna (a semana concluida) y regular (todas las semanas continuas).
- Aplicar la Guía de vigilancia epidemiológica, recomendaciones para la prevención, diagnóstico y atención de IRA.
- Realizar análisis local de situación de salud.
- Reorganizar sus servicios en función de la información disponible y la situación epidemiológica.



# Vigilancia de DENGUE



## II. VIGILANCIA DE DENGUE

El Dengue es una enfermedad vírica transmitida por mosquitos hembra principalmente de la especie *Aedes aegypti* y, en menor grado, de *A. albopictus*. La infección causa síntomas gripales y en ocasiones evoluciona hasta convertirse en un cuadro potencialmente mortal llamado Dengue grave.

El Dengue se presenta en los climas tropicales y subtropicales de todo el planeta, sobre todo en las zonas urbanas y semiurbanas.

No hay tratamiento específico del Dengue ni del Dengue grave, pero la detección oportuna y el acceso a la asistencia médica adecuada disminuyen las tasas de mortalidad por debajo del 1%.

Se conocen 4 serotipos distintos del virus: DEN-1, DEN-2, DEN-3 Y DEN-4. Cuando una persona se recupera de la infección adquiere inmunidad de por vida contra el serotipo en particular, mientras que infecciones posteriores causadas por otros serotipos aumentan el riesgo de padecer el dengue grave.

### SITUACIÓN REGIONAL

A continuación, se presentan los casos de Dengue, Dengue grave según subregión de las Américas informados en 2022 hasta 18/09/2022. (Tabla 1).

Tabla 1. Casos de Dengue y Dengue grave según región de las Américas. Año 2022 (SE 1 a 37).

PAIS	TOTAL DE CASOS DE DENGUE	DENGUE GRAVE
<b>BRASIL</b>	2,014,352	1278
<b>PERÚ</b>	58,123	195
<b>COLOMBIA</b>	44,279	862
<b>Total</b>	<b>2.116.754</b>	<b>2335</b>

Fuente: Plataforma de Información en Salud de las Américas (PLISA)

### SITUACIÓN NACIONAL

El período de análisis de esta edición corresponde a la SE 35/2022 de la temporada 2022-2023. Correspondiente al período interbrote, siendo meses no epidémicos. La vigilancia epidemiológica continúa activa a pesar de que la circulación viral cesa a lo largo del país. Para esta temporada (SE 35/2022), se notificaron 96 casos con sospecha de dengue, de los cuales, el 2% son casos confirmados, el 4% casos probables, el 71% presentó pruebas de laboratorio negativa y el restante se encuentran en estudio.

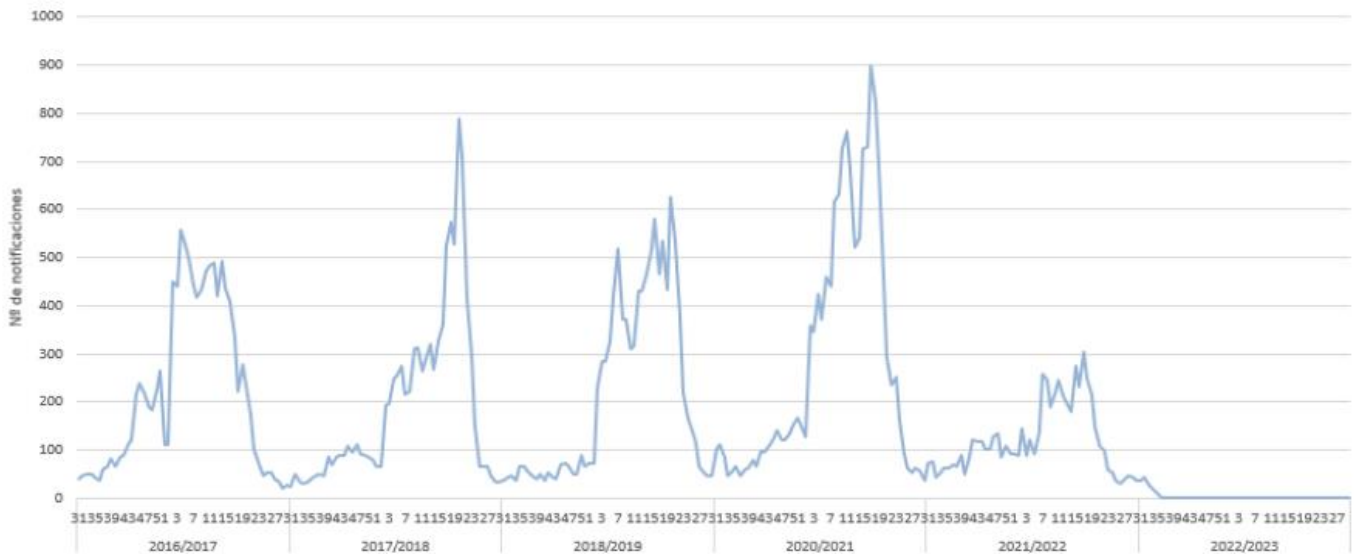
Las notificaciones se registraron en 12 provincias del país: Buenos Aires, Catamarca, Chaco, Córdoba, Corrientes, Entre Ríos, Jujuy, Salta, San Juan, Santa Fe y Tucumán. Actualmente se registran tres casos confirmados de dengue, ambos con antecedente de viaje al exterior. El primer



caso (SE 31) corresponde a una persona con residencia en Corrientes, que registra antecedente de viaje a Colombia. El caso fue estudiado por laboratorio, con serotipo DEN-1. El segundo caso (SE 32) confirmado (sin subtipificar) registra residencia en Provincia de Buenos Aires y presenta antecedente de viaje a Paraguay.

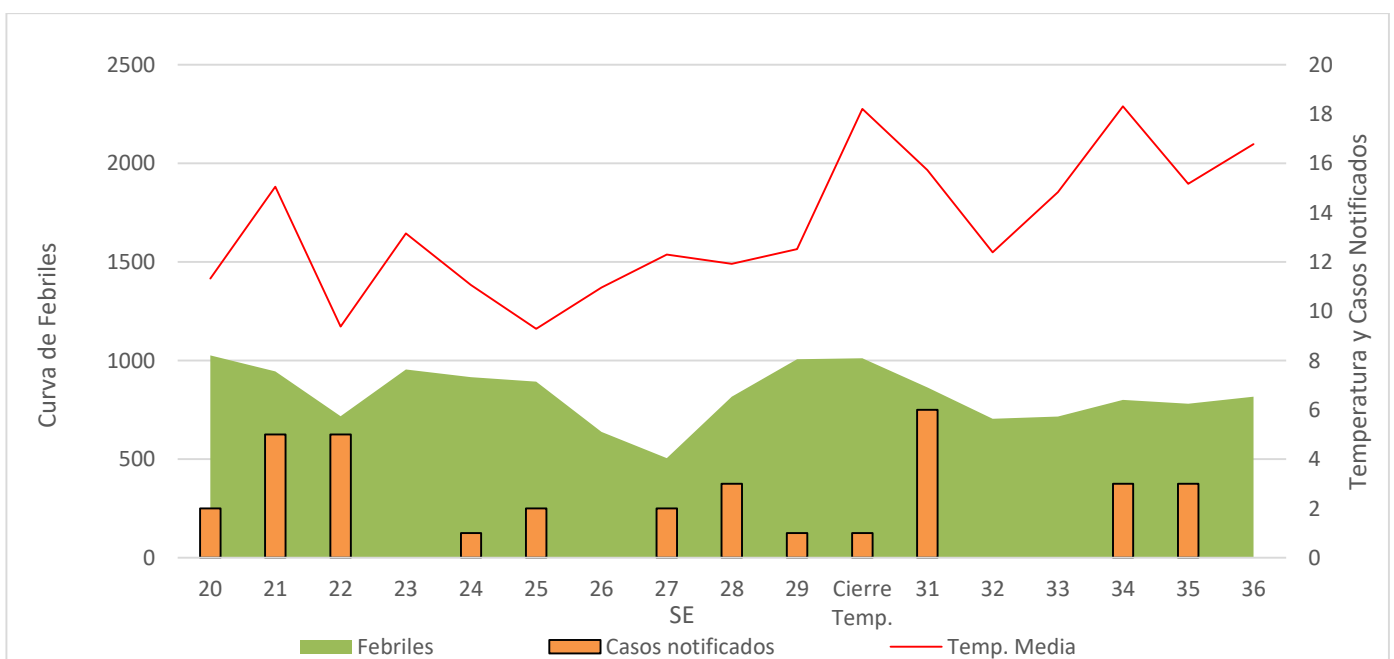
No hay registro de casos confirmados autóctonos hasta el momento. El último caso (SE 33) se registró en San Juan, en una persona con antecedente de viaje reciente a Brasil. Además, se registran tres casos probables, (2 en Salta, Fe y uno en Buenos Aires), con pruebas IgM positivas, que se encuentran aún en investigación.

Fig. 11: Notificaciones totales de casos con sospecha de dengue por SE para temporadas no epidémicas (2016-2017,2017-2018,2018-2019,2020-2021).Argentina.



**SITUACIÓN PROVINCIAL**

Fig. 12: Temperaturas media, curva de febriles y casos notificados de dengue en Jujuy por semana epidemiológica, desde la SE 20/2022 a 36/2022.



Fuente: Dirección Provincial de Sanidad en base a datos del Servicio Meteorológico Nacional.



## MEDIDAS PREVENTIVAS

La mejor forma de prevenir el dengue es eliminar todos los criaderos de mosquitos.

- Eliminar todos los recipientes en desuso que puedan acumular agua (como latas, botellas, neumáticos).
- Dar vuelta los objetos que se encuentran en el exterior y pueden acumular agua cuando llueve (baldes, palanganas, tambores, botellas).
- Cambiar el agua de bebederos de animales, colectores de desagües de aire acondicionado o lluvia (canaletas), dentro y fuera de la casa, cada 3 días. Recordar frotar las paredes de los recipientes con una esponja o cepillo a fin de desprender los huevos de mosquito que puedan estar adheridos.
- Mantener los patios y jardines limpios, ordenados y desmalezados.
- Tapar los tanques y recipientes que se usan para recolectar agua.

También es importante para prevenir la picadura del mosquito:

- Usar siempre repelentes siguiendo cuidadosamente las recomendaciones del envase.
- Utilizar ropa clara que cubra los brazos y las piernas, especialmente durante las actividades al aire libre.
- Colocar mosquiteros en puertas y ventanas, y cuando sea posible usar ventiladores o aire acondicionado en las habitaciones.
- Proteger cunas y cochecitos de bebés con telas mosquiteras.



Vigilancia de

# VIRUELA SÍMICA



### III. VIGILANCIA DE VIRUELA SÍMICA

La viruela símica es una zoonosis viral, es decir un virus transmitido a los humanos por los animales, con síntomas muy similares a los observados en el pasado en pacientes con viruela, aunque clínicamente es menos grave.

Una vez erradicada la viruela humana en 1977, la viruela símica se ha convertido en la primera causa de brotes por Orthopoxvirus en humanos.

El virus de la viruela símica se transmite de una persona a otra por contacto cercano con lesiones, fluidos corporales, gotitas respiratorias y materiales contaminados (como la ropa de cama).

#### Signos y síntomas:

El período de incubación de la viruela símica, es decir el periodo entre el contacto con una persona enferma y que se desarrollan síntomas, suele ser de 6 a 13 días, pero puede oscilar entre 5 y 21 días.

En general es una enfermedad autolimitada y la mayoría de las personas se recuperan en el transcurso de las semanas, sin embargo, en algunos grupos se puede presentar enfermedad grave, como en población pediátrica o en personas inmunocomprometidas.

#### La enfermedad suele comenzar con:

- ❖ fiebre o equivalentes febriles
- ❖ cefalea
- ❖ dolor muscular
- ❖ dolor de espalda
- ❖ linfadenopatías
- ❖ astenia
- ❖ entre 1 y 5 días posteriores se agrega exantema que pasa por distintos estadios hasta formar una costra que luego se cae, la persona contagia hasta que se hayan caído todas las costras.

#### SITUACIÓN INTERNACIONAL

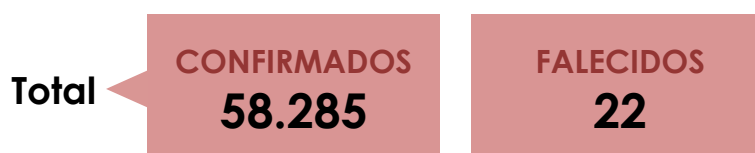
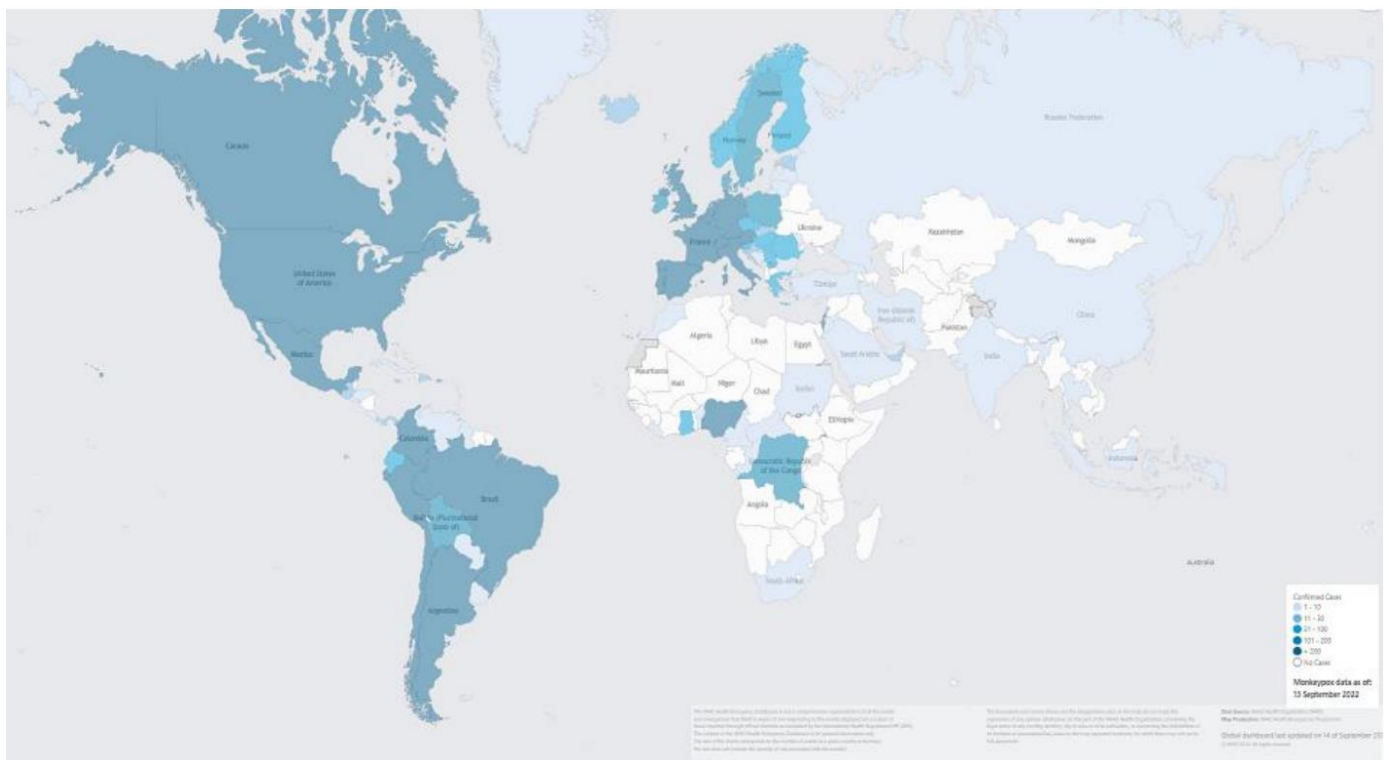


Tabla 2. Casos por región reportados a OMS hasta el 14 de septiembre. Año 2022.

Regiones de la OMS	Casos	Fallecidos
Región de África	585	14
Región de las Américas	33.633	4
Región del Mediterráneo Oriental	47	0
Región de Europa	23.837	3
Región del Sudeste Asiático	18	1
Región del Pacífico Occidental	165	0
<b>Acumulado</b>	<b>58.285</b>	<b>22</b>

Fuente: Multi-country outbreak of monkeypox External Situation Report 2

Fig. 13: Distribución geográfica de casos de viruela símica reportados a OMS entre el 01/01 y el 14/09. Año 2022.



Fuente: OMS. <https://extranet.who.int/publicemergency/>.

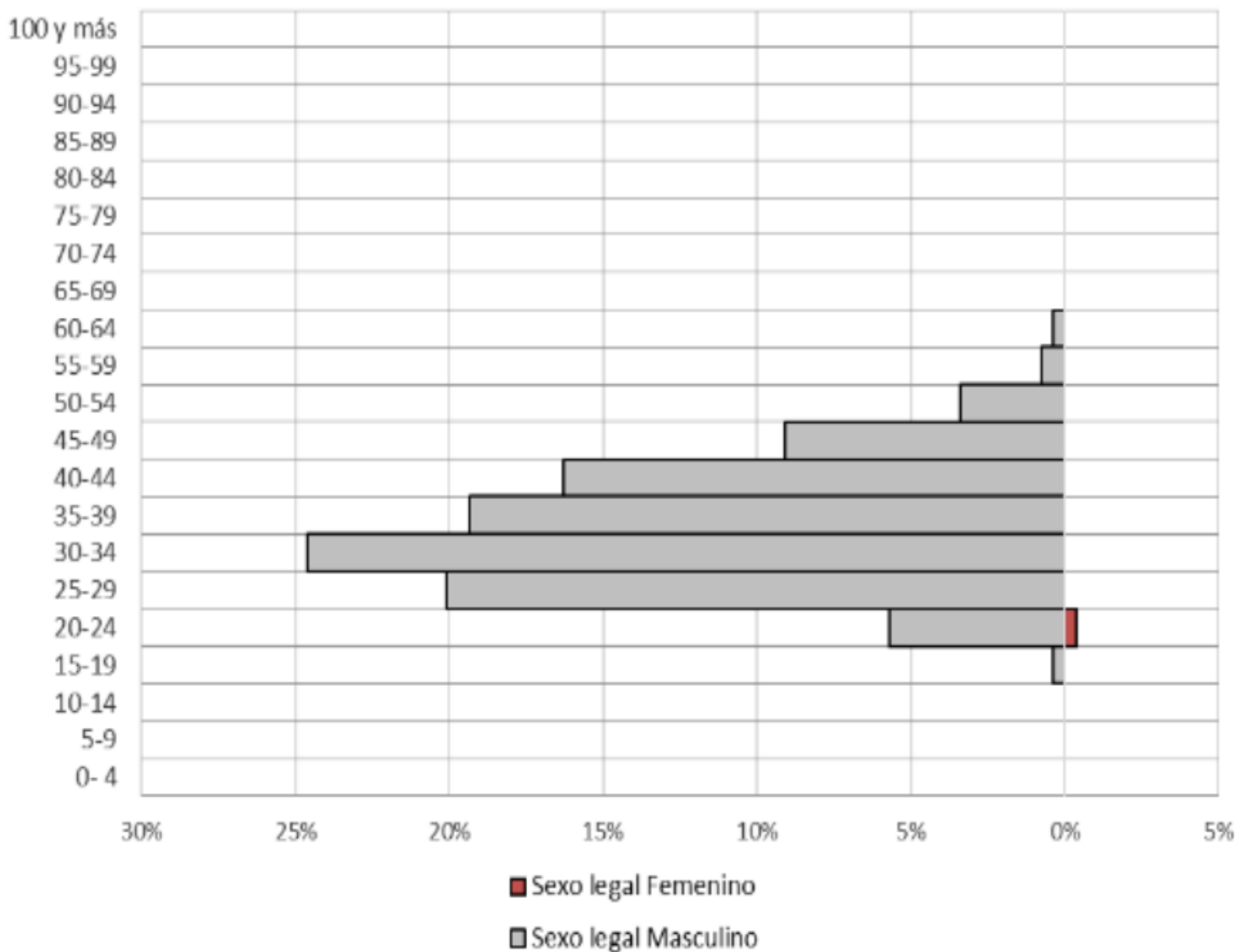
Podemos observar que a nivel mundial se han notificado 3.500 casos en los últimos 7 días. En la región de las Américas, del 01/09 al 07/09, hubo 4.275 casos confirmados, siendo un incremento del 15% con respecto a la semana previa. Además, **la mayoría de los casos confirmados son hombres** entre las edades de 25 a 45 años. 8 países en la Región reportaron 70 casos confirmados en personas de 18 años o menos (México, Ecuador, Brasil, Colombia, Perú, Canadá, Chile y Argentina).



SITUACIÓN NACIONAL



Fig. 14: Casos confirmados de viruela símica por edad y sexo. Argentina. Año 2022. n=265

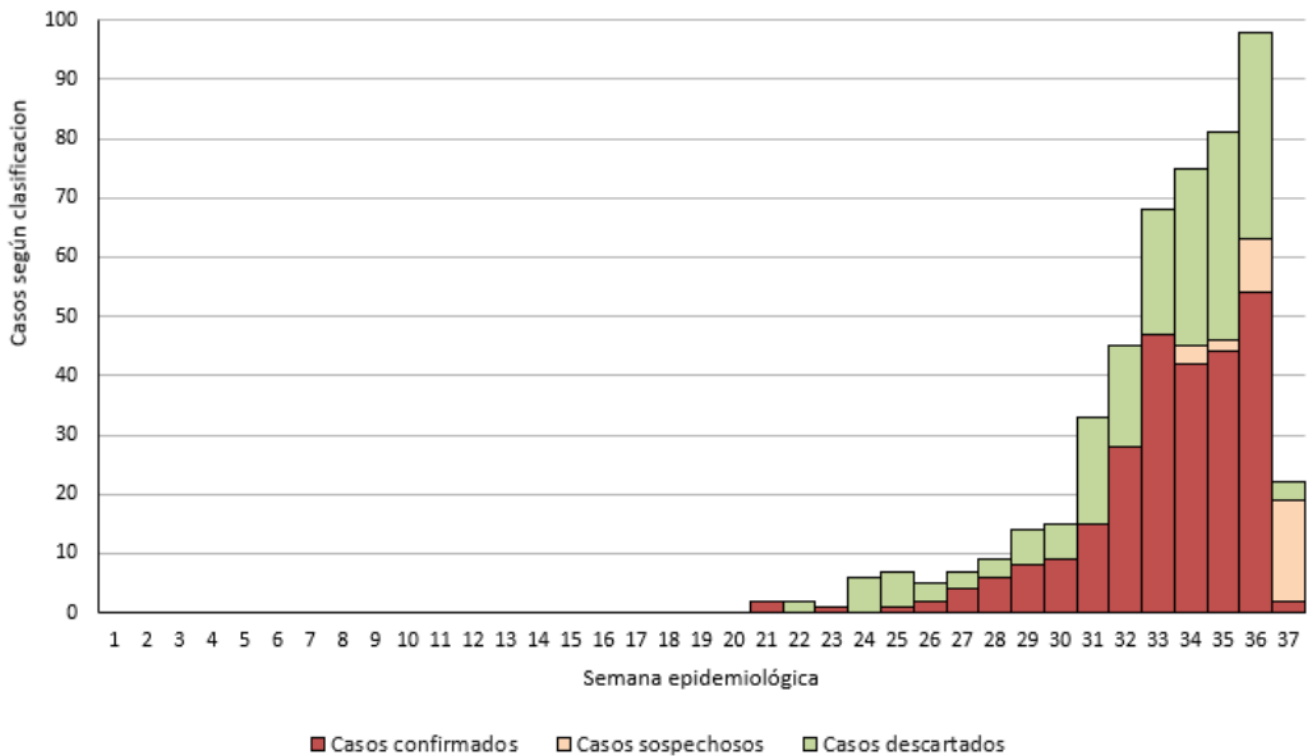


Fuente: Ministerio de Salud de Argentina, 2022

Como se puede observar en la fig. 14, la mediana de edad de los casos es de 37 años con un mínimo de 18 años y un máximo de 61 años. **Hasta el momento la población más afectada es la compuesta por hombres que tienen sexo con otros hombres (152 de los 265 casos registrados hasta ahora lo refieren y para el resto de los casos no se cuenta con el dato).** No obstante, se recuerda que la viruela símica puede afectar a cualquier persona que entre en contacto con una persona enferma de viruela símica, principalmente si tiene contacto físico directo -como el contacto sexual, o con materiales contaminados.



Fig. 15: Casos notificados de viruela símica por semana epidemiológica de inicio de síntomas según clasificación. Argentina. SE1 a SE35 (36 parcial)



Fuente: Ministerio de Salud de Argentina, en base al SNVS 2.0. Año 2022.

Tabla 3: Casos notificados de viruela símica según clasificación y semana de notificación. Actualizado al 13/09. Argentina.

Provincia de residencia	Confirmado	Sospechoso	Descartado	Total
<b>CABA</b>	<b>189</b>	<b>23</b>	<b>95</b>	<b>307</b>
<b>Buenos Aires</b>	<b>60</b>	<b>6</b>	<b>78</b>	<b>144</b>
<b>Córdoba</b>	<b>8</b>	<b>1</b>	<b>2</b>	<b>11</b>
<b>Santa Fe</b>	<b>2</b>	<b>0</b>	<b>7</b>	<b>9</b>
<b>Mendoza</b>	<b>1</b>	<b>0</b>	<b>3</b>	<b>4</b>
<b>Río Negro</b>	<b>2</b>	<b>0</b>	<b>1</b>	<b>3</b>
<b>Neuquén</b>	<b>1</b>	<b>1</b>	<b>1</b>	<b>3</b>
<b>San Juan</b>	<b>0</b>	<b>0</b>	<b>2</b>	<b>2</b>
<b>Jujuy</b>	<b>0</b>	<b>1</b>	<b>1</b>	<b>2</b>
<b>Chaco</b>	<b>0</b>	<b>0</b>	<b>2</b>	<b>2</b>
<b>La Pampa</b>	<b>0</b>	<b>0</b>	<b>1</b>	<b>1</b>
<b>Tierra del Fuego</b>	<b>0</b>	<b>1</b>	<b>0</b>	<b>1</b>
<b>Acumulado</b>	<b>265</b>	<b>33</b>	<b>193</b>	<b>489</b>

Fuente: Ministerio de Salud de Argentina, 2022

## DIAGNOSTICO POR LABORATORIO

Ante la sospecha de viruela símica se debe **obtener muestra para realización de diagnóstico etiológico** en el Servicio Microscopía Electrónica del Departamento de Virología del Instituto Nacional de Enfermedades Infecciosas ANLIS "Dr. Carlos G. Malbrán".

## MUESTRA

El tipo de muestra recomendada para la confirmación de laboratorio de la viruela símica es el material de la lesión cutánea, que incluye:

- Hisopado del contenido vesicular
- Hisopado enérgico del lecho de más de una lesión ulcerada
- Costras de lesiones
- Hisopado Proctal (en caso de proctitis)

Se utilizan hisopos de Dacrón o poliéster. Se debe frotar vigorosamente la lesión para garantizar que se recolecte suficiente material para la obtención del ADN viral.

Colectar 1 tubo seco estéril y 2 o más tubos con máximo 1 ml de medio de transporte viral (VTM).

Dos lesiones del mismo tipo deben recogerse en un solo tubo, preferiblemente de diferentes lugares del cuerpo y que difieran en apariencia.

**Usar correctamente el EPP al manipular muestras.**

**El transporte de las muestras debe realizarse en contenedores de bioseguridad con triple envase.**

## MODALIDAD DE NOTIFICACIÓN

- ❖ Nominal e inmediata (dentro de las 24hs) ante todo caso sospechoso.
- ❖ Grupos de eventos:
  - Viruela, o;
  - Otros eventos de importancia para la salud pública
- ❖ Evento: Viruela símica Los casos de viruela símica deben notificarse además de manera inmediata a la OMS a través del punto focal para el RSI (CNE) en virtud del Reglamento Sanitario Internacional

La detección de un caso de viruela símica en Argentina debe ser considerado como un brote, por lo tanto, todo caso que cumpla con los criterios de la definición de caso sospechoso constituye un evento de notificación obligatoria al Sistema Nacional de Vigilancia (SNVS 2.0) debiendo notificarse dentro de las 24hs de la identificación del caso, con datos completos según lo dispuesto en la ficha de notificación e investigación epidemiológica.

### Recomendaciones al equipo de salud:

- Sospechar la enfermedad en personas con síntomas compatibles y antecedentes epidemiológicos de contacto con casos probables o confirmados, viaje a países endémicos o que vengan de zonas no endémicas con brotes en curso.
- Los y las profesionales de la salud que atiendan a casos sospechosos o confirmados de viruela símica deben utilizar protección para los ojos, máscara facial, barbijo quirúrgico, bata y guantes desechables. Durante la realización de procedimientos generadores de aerosoles deben utilizar máscaras N95 o equivalentes.
- Los casos deben notificarse al Sistema Nacional de Vigilancia de la Salud de forma inmediata.
- Desde la sospecha del caso se debe iniciar la investigación correspondiente, incluida la búsqueda e identificación de posibles contactos estrechos. Se consideran contactos estrechos de la persona sintomática desde el comienzo de los síntomas, hasta que todas las costras han caído.

## GLOSARIO

---

**SE:** Semana Epidemiológica.

**SNVS 2.0:** Sistema Nacional de Vigilancia de la Salud. Integra las estrategias de vigilancia clínica, por laboratorios, unidades centinela y de programas específicos, a través de una plataforma montada en Internet que permite la notificación en tiempo real a diferentes niveles (locales, provinciales, nacionales) de distintos eventos bajo vigilancia y el análisis sistemático y rápido de la información disponible que permitan orientar las acciones de salud en cada uno de los niveles involucrados.

## DATOS ÚTILES DE LA DIRECCIÓN PROVINCIAL DE SANIDAD

---

San Martín N° 41, (Y4600ADA) \ S. S. de Jujuy - Jujuy, Argentina

Teléfono: 0388-4245530

Guardia Epidemiológica (celular): 0388 -155710830

[epidemiologiajujuy@gmail.com](mailto:epidemiologiajujuy@gmail.com)

[www.msaludjujuy.gov.ar:8081/](http://www.msaludjujuy.gov.ar:8081/)



# DIRECCIÓN PROVINCIAL DE SANIDAD



Gobierno de JUJUY  
Ministerio de Salud



Ministerio de Salud de Jujuy  
[www.salud.jujuy.gob.ar](http://www.salud.jujuy.gob.ar)  
facebook: saludjujuy | twitter: @saludjujuy